



TL Mini Standardfarben



TL Mini 13W/33-640 FAM/10X25BOX

TL Mini ermöglicht mit kleinen Abmessung ein minimalistisches Leuchtendesign und den Betrieb mit Gleichstrom bei niedriger Spannung (Notstrom). Sie ist ideal für Anwendungen geeignet, bei denen Farbwiedergabe und Lichtausbeute eine untergeordnete Rolle spielen, wie Orientierungs-, Signal- und Notbeleuchtung.

Hinweise

- Es ist sehr unwahrscheinlich, dass der Glasbruch einer Lampe negative Auswirkungen auf Ihre Gesundheit hat. Wenn es zu einem Glasbruch kommt, lüften Sie den Raum 30 Minuten lang und entfernen Sie die Splitter möglichst mit Handschuhen. Legen Sie die Splitter in eine verschließbaren Plastikbeutel und geben Sie ihn beim Werkstoffhof zum Recycling ab. Benutzen Sie keinen Staubsauger.

Produkt Daten

| Allgemeine Eigenschaften | | Elektrische Kenndaten | |
|--|------------------|---------------------------------|---------|
| Socket | G5 [G5] | Farbkoordinate X (Nom) | 0,38 |
| Lebensdauer bis 10 % Ausfall (Nom) | 4000 h | Farbkoordinate Y (nom.) | 0,38 |
| Lebensdauer bis 50 % Ausfall (Nom.) | 8000 h | Ähnlichste Farbtemperatur (Nom) | 4000 K |
| Lebensdauer bis 50 % Ausfall vorgeheizt (Nom.) | 8000 h | Nennlichtausbeute (nom.) | 71 lm/W |
| Systembeschreibung | na [-] | Farbwiedergabeindex (Nom.) | 59 |
| Referenz für Lichtstrommessung | Sphere | | |
| Lichttechnische Daten | | | |
| Farbcode | 33-640 | Power (Rated) (Nom) | 13,1 W |
| Lichtstrom (Nom) | 835 lm | Lampenstrom (Nom) | 0,170 A |
| Lichtfarbe | Neutralweiß (CW) | Spannung (Nom) | 90 V |
| Restlichtstrom 10000 Std. (Nom) | 58 % | | |
| Restlichtstrom 2000 Std. (Nom) | 85 % | Dimmen | |
| Restlichtstrom 5000 Std. (Nom) | 70 % | Dimmbar | Ja |

TL Mini Standardfarben

Mechanische Kenndaten

| | |
|------------|------------------|
| Kolbenform | T5 [16 mm (T5)] |
|------------|------------------|

Zulassungen und Anwendungseigenschaften

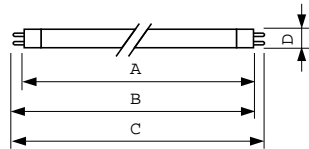
| | |
|---------------------------------|--------|
| Energieeffizienzklasse | G |
| Quecksilbergehalt (max.) | 2,5 mg |
| Quecksilbergehalt (Nom) | 4,4 mg |
| Energieverbrauch kWh/1.000 Std. | 14 kWh |
| EPREL-Registrierungsnummer | 423498 |

Produktinformationen

| | |
|--------------------|-----------------|
| Gesamt-Produktcode | 871150070475727 |
|--------------------|-----------------|

| | |
|-------------------------------------|---------------------------------|
| Bestell-Produktname | TL Mini 13W/33-640 FAM/10X25BOX |
| EAN/UPC - Produkt | 8711500704757 |
| Bestellcode | 70475727 |
| Lokale Bestellnummer | 1020420 |
| Anzahl pro Verpackung | 1 |
| SAP-Zähler - Pakete pro Außenkarton | 250 |
| SAP-Material | 928001503340 |
| Nettogewicht (Einzelteil) | 50,340 g |
| ILCOS-Code | FD-13/41/2B-E-G5 |

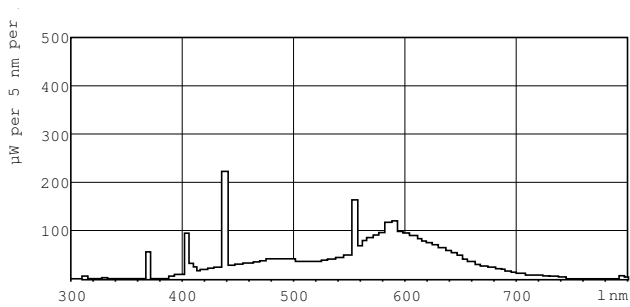
Abmessungsskizzen



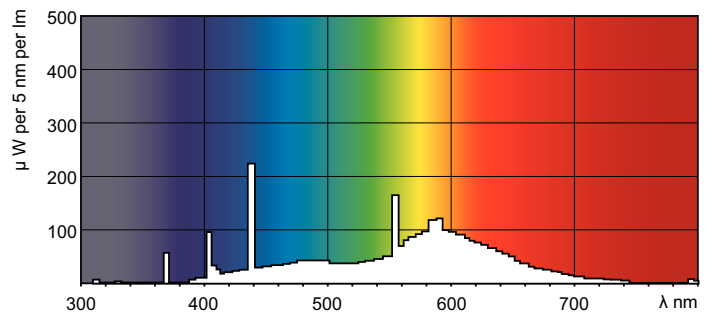
| Product | D (max) | A (max) | B (max) | B (min) | C (max) |
|---------------------------------|---------|----------|----------|----------|----------|
| TL Mini 13W/33-640 FAM/10X25BOX | 16 mm | 516,9 mm | 524,0 mm | 521,6 mm | 531,1 mm |

TL Mini 13W/33-640 FAM/10X25BOX

Photometrische Daten



Lichtfarbe /33-640



Lichtfarbe /33-640

TL Mini Standardfarben

